



### Механизм розетки телевизионной TV+FM, арт 885200 (оконечная)



В оконечной розетке - только один терминальный вход (выхода нет) – он заглушен.



### Механизм розетки телевизионной TV+FM , арт 885300 (проходная)



- Розетка TV-FM проходная предназначена для подсоединения телевизионного кабеля.
- Розетка TV-FM распределяет сигнал, приходящий по одному кабелю на два выходных коннектора. На TV выход (male) подается сигнал для подключения телеприемника. На FM выход (female) подается сигнал для радиоприемника.
- Розетка TV-FM проходная используется при шлейфовом монтаже, когда TV розетка выполняет роль TV сплиттера для возможности дублирования сигнала на след. TV розетку. Розетка TV проходная должна быть использована совместно с оконечной TV розеткой, замыкающей шлейф.

Механизм розетки проходной


Механизм розетки оконечной



Телевизионный кабель

терминальный выход заглушен


### Механизм розетки телевизионной TV+FM+SAT арт. 865400 (оконечная)



Розетка TV-FM-SAT (спутниковая) оконечная предназначена для подсоединения телевизионного кабеля. Розетка TV-FM-SAT распределяет сигнал, приходящий по одному кабелю на три выходных коннектора.

На TV выход (male) подается сигнал в диапазоне частот 47-862MHz - для подключения телеприемника. На FM выход (female) подается сигнал в диапазоне частот 87-108MHz - для подключения радиоприемника. На SAT выход (F) подается сигнал в диапазоне частот 950-2150MHz. Таким образом, все три сигнала заводятся в розетку единым кабелем.

### Механизм розетки телевизионной TV+FM+SAT



Розетка TV-FM-SAT (спутниковая) проходная предназначена для подсоединения телевизионного кабеля.

Розетка TV-FM-SAT распределяет сигнал, приходящий по одному кабелю на три выходных коннектора.

- На TV выход (male) подается сигнал в диапазоне частот 47-862MHz - для подключения телеприемника.
- На FM выход (female) подается сигнал в диапазоне частот 87-108MHz - для подключения радиоприемника. На SAT выход (F) подается сигнал в диапазоне частот 950-2150MHz
- Розетка TV-FM-SAT проходная используется при шлейфовом монтаже, когда TV розетка выполняет роль TV сплиттера для возможности дублирования сигнала на след. TV розетку. Розетка TV проходная должна быть использована совместно с оконечной TV розеткой, замыкающей шлейф.

**Если Вы планируете использовать отдельные кабели на каждый прибор, то перед вводом кабеля в розетку необходимо использовать сумматор.**